

# Kezelési utasítás

## First Alert 2011/2013FE széf tűzálló dokumentumtároló

ver. 0002 - 2013/06

### **FONTOS!**

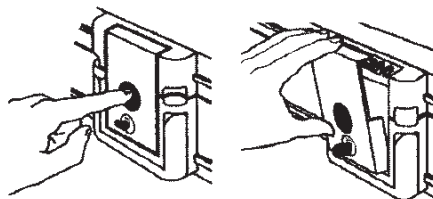
A széf használata előtt olvassa el a kezelési utasítást!

### **A LÁDA NYITÁSA**

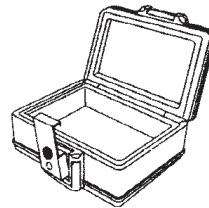
1. Tegye be a ládához kapott kulcsot a zár kulcslyukába, majd fordítsa el a kulcsot **JOBBRA**.



2. Nyomja meg a láda nyitószervezetén elől található nagy gombot, így a csat kioldódik és előreugrik.

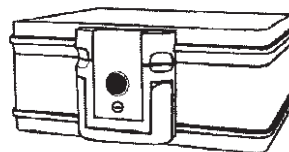


3. Amint a csat nem fedi a tetőt, kinyithatja a láda fedelét.

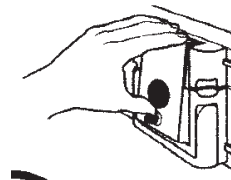


### **A LÁDA ZÁRÁSA**

1. Csukja be a láda fedelét. Ügyeljen rá, hogy a ládában elhelyezett tárgyak ne akadályozzák a becsukást.



2. Nyomja vissza és le a csatot a láda alja felé és kattintsa a bezárt pozícióba.



3. Fordítsa a kulcsot vissza **BALRA**, majd vegye ki a kulcsot a ládából. A láda immár zárva van.

